

BAT 303/305




46 Avenue Victor Hugo

93300 Aubervilliers

En liaison avec le coeur de Paris et les grands sites tertiaires





Ligne 7 - Station "Porte de la Villette".

Liaisons directes avec :

-  La gare de l'Est en 10 minutes,
-  L'Opéra en 17 minutes,
-  La Place d'Italie en 30 Minutes.





Ligne 12 - Station "Porte de la Chapelle".

Liaisons directes avec :

-  La gare Saint-Lazare en 10 minutes,
-  La Concorde en 15 minutes,
-  La gare Montparnasse en 20 minutes,
-  La Pote de Versailles en 35 minutes.

Ligne B - Station "La Plaine Stade de France".

Liaisons directes avec :

-  Paris-Nord 2 en 6 minutes,
-  Roissy-Charles-de-Gaulle en 10 minutes,
-  Châtelet-les-Halles en 10 minutes (connexion avec le RER A).
-  Orly en 55 minutes.

Ligne 65 - Station " Rue de la Haie Coq".

Ligne 239 - Station " Parc du Millénaire".

